


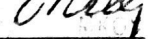
Муниципальное казенное общеобразовательное учреждение
«Колышкинская средняя школа»
Старополтавского района Волгоградской области


«Рассмотрено»
на методическом совете
протокол № 1 от 21.08.2023 г

«Согласовано»

Руководитель МС 
Кумарова М.О.

«Утверждено»

Директор школы 
Черняченко Т.В.
приказ № 70 от 21.08.2023г



Рабочая программа
по учебному предмету
Основы безопасности жизнедеятельности
для 8-9 классов
учителя Хабаровой Марины Петровны

2023 – 2024 учебный год

Пояснительная записка

Рабочая программа по основам безопасности жизнедеятельности составлена на основании следующих нормативно-правовых документов:

1. Федерального компонента государственного стандарта среднего общего образования по ОБЖ утвержденного приказом Минобразования России от 05. 03 2004 г. № 1089.
2. Законом Российской Федерации «Об образовании в РФ» от 27.12.2012г. №273-ФЗ.
3. Авторской программы: Основы безопасности жизнедеятельности: 5-9 классы: программа / Н.Ф. Виноградовой, Д.В. Смирнова, Л.В. Сидоренко, А.Б. Таранин,М.: Вента-Граф, 2021 г.
4. Образовательная программа МКОУ «Колышкинская СШ»
5. Учебный план МКОУ «Колышкинская СШ»на 2023-2024 учебный год.
6. Федеральный перечень учебников, рекомендованных (допущенных) к использованию в образовательном процессе в образовательных учреждениях, реализующих программы начального общего образования в 2023-2024 учебном году.

Так как в учебном плане 9 класса 34 учебных недели, авторская программа будет выполнена за счет объединения часов в теме Национальная безопасность Российской Федерации.

Актуальность изучения предмета «Основы безопасности жизнедеятельности» (ОБЖ) в основной школе обусловлена необходимостью выполнения социального заказа. В последние десятилетия наблюдается тенденция к увеличению случаев возникновения чрезвычайных ситуаций природного, техногенного, социального и бытового характера, опасных для человека. К *природным чрезвычайным ситуациям* относятся стихийные бедствия (ураганы, штормы, сели, землетрясения извержения вулканов и пр.); к *техногенным* –аварии или опасные техногенные происшествия; к *социальным* - экстраординарные ситуации, связанные с террористической угрозой, асоциальным поведением людей; к *бытовым* – ситуации, вызванные нарушением правил техники безопасности в быту (пожары, замыкания в электросети, утечка газа, воды);к *дорожным* -ситуации, связанные с поведением на дороге, в транспорте.

В условиях чрезвычайных ситуаций может возникнуть угроза для жизни человека. Анализ этих ситуаций показывает, что среди причин гибели людей, в частности детей школьного возраста, основными являются, во-первых, отсутствие элементарных знаний о правилах поведения в экстремальных ситуациях; во-вторых, слабо развитая мотивация действий и как результат- недостаточно сформированное прогностическое восприятие и мышление, отсутствие опыта решения задач по преодолению нестандартных ситуаций. Исходя из этого основной идеей конструирования данной предметной линии стало формирование психологической готовности школьника к принятию возникшей чрезвычайной ситуации, развитие мотивов поведения и умения предвидеть опасность. Поэтому в средствах обучения, реализующих программу, много материалов. Которые направлены на анализ воображаемых ситуаций, предвидение и оценку возможных действий, которые в этих ситуациях необходимо совершить.

Цели и задачи изучения предмета.

Изучение предмета «Основы безопасности жизнедеятельности» (ОБЖ) в основной школе направленно на реализацию следующей воспитательно-образовательной **цели:** расширение знаний и формирование умений подростков по организации здорового образа жизни, выбору правильного поведения в различных неординарных и чрезвычайных ситуациях.

Основными задачам изучения данной предметной области являются следующие:

1. Осознание необходимости изучения правил поведения в необычных, нестандартных и чрезвычайных ситуациях, овладения умением ориентироваться в них;
2. Воспитание способности к восприятию и оценке жизненных ситуаций, таящих в себе опасность, и приобретение опыта их преодоления;
3. Формирование представлений о причинах возникновения опасных ситуаций, правилах безопасного поведения в них;
4. Воспитание самоконтроля и самооценки поведения в опасных для здоровья и жизни ситуациях, развитие умения предвидеть последствия своего поведения.

Ценностные ориентиры содержания учебного предмета:

- ценность жизни – признание человеческой жизни и существования живого в природе в целом как величайшей ценности.
- ценность человека как разумного существа, стремящегося к добру и самосовершенствованию, важность и необходимость соблюдения здорового образа жизни в единстве его составляющих: физическом, психическом и социально-нравственном здоровье.
- ценность добра – направленность человека на развитие и сохранение жизни, через сострадание и милосердие как проявление высшей человеческой способности – любви.
- ценность семьи как первой и самой значимой для развития ребенка социальной и образовательной среды, обеспечивающей жизнеспособность российского общества.
- ценность труда и творчества как естественного условия человеческой жизни, состояния нормального человеческого существования.
- ценность свободы как свободы выбора человеком своих мыслей и поступков, но свободы, естественно ограниченной нормами, правилами, законами общества, членом которого всегда по всей социальной сути является человек.
- ценность социальной солидарности как признание прав и свобод человека, обладание чувствами справедливости, милосердия, чести, достоинства по отношению к себе и к другим людям.
- ценность гражданственности – осознание человеком себя как члена общества, народа, представителя страны и государства.
- ценность патриотизма – одно из проявлений духовной зрелости человека, выражающееся в любви к России, народу, малой родине, в осознанном желании служить Отечеству.

Место учебного курса ОБЖ в учебном плане:

Курс «Основы безопасности жизнедеятельности» изучается в 8-9 классах из расчета 1 час в неделю (всего 34 часа в год - 8 классе, 34 часа в год - 9 классе).

Требования к результатам обучения основам безопасности жизнедеятельности

Личностными результатами обучения в 8–9 классах являются:

- освоение социальных норм, правил поведения, ролей и форм социальной жизни в группах и сообществах, включая взрослые и социальные сообщества;
- развитие способности и готовности к саморазвитию и личностному самоопределению;
- формирование системы значимых социальных и межличностных отношений, ценностно-смысловых жизненных установок, социальных компетенций.

Метапредметные результаты обучения представлены универсальными учебными действиями:

- анализом ситуаций, влияющих положительно и отрицательно на самочувствие и здоровье человека;
- сравнением примеров опасного и безопасного поведения;
- планированием и организацией своей жизни и деятельности с учётом безопасности.

Предметные результаты обучения нацелены на решение прежде всего образовательных задач:

- формирование научного типа мышления и интеллектуальной деятельности на основе полученных знаний;
- освоение основных понятий и научной терминологии;
- использование методов познания и исследования, принятых в данной науке.

Планируемые результаты образовательной деятельности.

Выпускник научится:	Выпускник получит возможность научиться:
Основы комплексной безопасности	
<ul style="list-style-type: none"> • классифицировать и описывать потенциально опасные бытовые ситуации и объекты экономики, расположенные в районе проживания; чрезвычайные ситуации природного и техногенного характера, наиболее вероятные для региона проживания; • анализировать и характеризовать причины возникновения различных опасных ситуаций в повседневной жизни и их последствия, в том числе возможные причины и последствия пожаров, дорожно-транспортных происшествий (ДТП), загрязнения окружающей природной среды, чрезвычайных ситуаций природного и техногенного характера; • выявлять и характеризовать роль и влияние человеческого фактора в возникновении опасных ситуаций, обосновывать необходимость повышения уровня культуры безопасности жизнедеятельности населения страны в современных условиях; • формировать модель личного безопасного поведения по соблюдению правил пожарной безопасности в повседневной жизни; по поведению на дорогах в качестве пешехода, 	<ul style="list-style-type: none"> • систематизировать основные положения нормативно-правовых актов Российской Федерации в области безопасности и обосновывать их значение для обеспечения национальной безопасности России в современном мире; раскрывать на примерах влияние последствий чрезвычайных ситуаций природного и техногенного характера на национальную безопасность Российской Федерации; • прогнозировать возможность возникновения опасных и чрезвычайных ситуаций по их характерным признакам; • характеризовать роль образования в системе

пассажира и водителя велосипеда, по минимизации отрицательного влияния на здоровье неблагоприятной окружающей среды;

- разрабатывать личный план по охране окружающей природной среды в местах проживания; план самостоятельной подготовки к активному отдыху на природе и обеспечению безопасности отдыха; план безопасного поведения в условиях чрезвычайных ситуаций с учётом особенностей обстановки в регионе;
- руководствоваться рекомендациями специалистов в области безопасности по правилам безопасного поведения в условиях чрезвычайных ситуаций природного и техногенного характера.

формирования современного уровня культуры безопасности жизнедеятельности у населения страны;

- *проектировать план по повышению индивидуального уровня культуры безопасности жизнедеятельности для защищённости личных жизненно важных интересов от внешних и внутренних угроз.*

Защита населения Российской Федерации от чрезвычайных ситуаций

- характеризовать в общих чертах организационные основы по защите населения Российской Федерации от чрезвычайных ситуаций мирного и военного времени; объяснять необходимость подготовки граждан к защите Отечества; устанавливать взаимосвязь между нравственной и патриотической проекцией личности и необходимостью обороны государства от внешних врагов;
- характеризовать РСЧС¹: классифицировать основные задачи, которые решает РСЧС по защите населения страны от чрезвычайных ситуаций природного и техногенного характера; обосновывать предназначение функциональных и территориальных подсистем РСЧС; характеризовать силы и средства, которыми располагает РСЧС для защиты населения страны от чрезвычайных ситуаций природного и техногенного характера;
- характеризовать гражданскую оборону как составную часть системы обеспечения национальной безопасности России: классифицировать основные задачи, возложенные на гражданскую оборону по защите населения РФ от чрезвычайных ситуаций мирного и военного времени; различать факторы, которые определяют развитие гражданской обороны в современных условиях; характеризовать и обосновывать основные обязанности граждан РФ в области гражданской обороны;
- характеризовать МЧС России: классифицировать основные задачи, которые решает МЧС России по защите населения страны от чрезвычайных ситуаций мирного и

- *формировать основные задачи, стоящие перед образовательным учреждением, по защите обучающихся и персонала от последствий чрезвычайных ситуаций мирного и военного времени;*
- *подбирать материал и готовить занятие на тему «Основные задачи гражданской обороны по защите населения от последствий чрезвычайных ситуаций мирного и военного времени»;*
- *обсуждать тему «Ключевая роль МЧС России в формировании культуры безопасности жизнедеятельности у населения Российской Федерации»;*
- *различать инженерно-технические сооружения, которые используются в районе проживания, для защиты населения от чрезвычайных ситуаций техногенного характера, классифицировать их по предназначению и защитным свойствам.*

военного времени; давать характеристику силам МЧС России, которые обеспечивают немедленное реагирование при возникновении чрезвычайных ситуаций;

- характеризовать основные мероприятия, которые проводятся в РФ, по защите населения от чрезвычайных ситуаций мирного и военного времени;
- анализировать систему мониторинга и прогнозирования чрезвычайных ситуаций и основные мероприятия, которые она в себя включает;
- описывать основные задачи системы инженерных сооружений, которая существует в районе проживания, для защиты населения от чрезвычайных ситуаций природного и техногенного характера;
- описывать существующую систему оповещения населения при угрозе возникновения чрезвычайной ситуации;
- анализировать мероприятия, принимаемые МЧС России, по использованию современных технических средств для информации населения о чрезвычайных ситуациях;
- характеризовать эвакуацию населения как один из основных способов защиты населения от чрезвычайных ситуаций мирного и военного времени; различать виды эвакуации; составлять перечень необходимых личных предметов на случай эвакуации;
- анализировать основные мероприятия, которые проводятся при аварийно-спасательных работах в очагах поражения;
- моделировать свои действия по сигналам оповещения о чрезвычайных ситуациях в районе проживания при нахождении в школе, на улице, в общественном месте (в театре, библиотеке и др.), дома.

Основы противодействия терроризму и экстремизму в Российской Федерации

- негативно относиться к любым видам террористической и экстремистской деятельности;
- характеризовать терроризм и экстремизм как социальное явление, представляющее серьезную угрозу личности, обществу и национальной безопасности России;
- анализировать основные положения нормативно-правовых актов РФ по противодействию терроризму и экстремизму и обосновывать необходимость комплекса

- *формировать индивидуальные основы правовой психологии для противостояния идеологии насилия;*
- *формировать личные убеждения, способствующие профилактике вовлечения в террористическую деятельность;*

<p>мер, принимаемых в РФ по противодействию терроризму;</p> <ul style="list-style-type: none"> • воспитывать у себя личные убеждения и качества, которые способствуют формированию антитеррористического поведения и антиэкстремистского мышления; • обосновывать значение культуры безопасности жизнедеятельности в противодействии идеологии терроризма и экстремизма; • характеризовать основные меры уголовной ответственности за участие в террористической и экстремистской деятельности; • моделировать последовательность своих действий при угрозе террористического акта. 	<ul style="list-style-type: none"> • <i>формировать индивидуальные качества, способствующие противодействию экстремизму и терроризму;</i> • <i>использовать знания о здоровом образе жизни, социальных нормах и законодательстве для выработки осознанного негативного отношения к любым видам нарушений общественного порядка, употреблению алкоголя и наркотиков, а также к любым видам экстремистской и террористической деятельности.</i>
<p>Основы медицинских знаний и здорового образа жизни Основы здорового образа жизни</p>	
<ul style="list-style-type: none"> • характеризовать здоровый образ жизни и его основные составляющие как индивидуальную систему поведения человека в повседневной жизни, обеспечивающую совершенствование его духовных и физических качеств; использовать знания о здоровье и здоровом образе жизни как средство физического совершенствования; • анализировать состояние личного здоровья и принимать меры по его сохранению, соблюдать нормы и правила здорового образа жизни для сохранения и укрепления личного здоровья; • классифицировать знания об основных факторах, разрушающих здоровье; характеризовать факторы, потенциально опасные для здоровья (вредные привычки, ранние половые связи и др.), и их возможные последствия; • анализировать основные демографические процессы в Российской Федерации; описывать и комментировать основы семейного законодательства в Российской Федерации; 	<ul style="list-style-type: none"> • <i>использовать здоровьесберегающие технологии (совокупность методов и процессов) для сохранения и укрепления индивидуального здоровья, в том числе его духовной, физической и социальной составляющих.</i>
<p>Основы медицинских знаний и оказание первой помощи</p>	
<ul style="list-style-type: none"> • характеризовать различные повреждения и травмы, наиболее часто встречающиеся в быту, и их возможные последствия для здоровья; • анализировать возможные последствия неотложных состояний в случаях, если не 	<ul style="list-style-type: none"> • <i>готовить и проводить занятия по обучению правилам оказания само- и взаимопомощи при наиболее часто встречающихся в быту</i>

будет своевременно оказана первая помощь;

- характеризовать предназначение первой помощи пострадавшим; классифицировать средства, используемые при оказании первой помощи; соблюдать последовательность действий при оказании первой помощи при различных повреждениях, травмах, наиболее часто случающихся в быту; определять последовательность оказания первой помощи и различать её средства в конкретных ситуациях;
- анализировать причины массовых поражений в условиях чрезвычайных ситуаций природного, техногенного и социального характера и систему мер по защите населения в условиях чрезвычайных ситуаций и минимизации массовых поражений; выполнять в паре/втроём приёмы оказания само- и взаимопомощи в зоне массовых поражений.

повреждениях и травмах.

Содержание курса «Основы безопасности жизнедеятельности»

Курс «Основы безопасности жизнедеятельности» для 8–9 классов содержит следующие разделы.

8 класс

Введение. Основы безопасности жизнедеятельности.

Это нужно знать

Проблема здорового образа жизни. Как её решали в древности.

Окружающая среда и безопасность.

Какие знания и умения приобретают при изучении ОБЖ.

Расширение кругозора. Физическое воспитание в Спарте.

Здоровый образ жизни. Что это?

Зависит ли здоровье от образа жизни? Образ жизни. Слагаемые здоровья.

Физическое здоровье человека. Значение физической культуры для здоровья человека. Что такое физическое здоровье. Физическая культура и служба в армии. Закаливание — способ тренировки организма. Виды закаливания. Правила гигиены.

Расширение кругозора. Русская баня и здоровье. Примеры закаливания.

Правильное питание. Характеристика жиров, белков и углеводов. Режим питания. Правила питания. Продукты питания как экологический фактор. Питание и болезни. Диета.

Расширение кругозора. Чемпион среди круп по содержанию белков. Благоприятное воздействие зелёного чая.

Психическое здоровье человека. Показатели психического здоровья и нездоровья. Влияние воли на эмоциональное состояние человека. Правильная организация жизнедеятельности. Воздействие шумов на организм человека. Компьютер и здоровье. Информационная безопасность.

Социальное здоровье человека. Что такое социальное здоровье человека. Общение. Правила коммуникации. Учение — социально важная деятельность. Круг интересов человека. Фанаты и поклонники.

Расширение кругозора. Дети-Маугли.

Репродуктивное здоровье подростков и его охрана.

Определение репродуктивного здоровья. Половое созревание. Особенности развития мальчиков и девочек (юношей и девушек). Риски старшего подросткового возраста.

Опасности, подстерегающие нас в повседневной жизни.

Как вести себя при пожаре. Причины и последствия пожаров. Поражающие факторы пожара. Правила пожарной безопасности. Безопасность во время праздничных фейерверков. Можно ли тушить пожар самостоятельно? Правила эвакуации из горящего здания. Средства пожаротушения. Помощь при ожогах.

Чрезвычайные ситуации в быту. Залив жилища. Опасное электричество. Первая помощь при электротравмах. Утечка газа. Отравление угарным газом. Бытовая химия. Правила хранения в помещении опасных жидкостей. Правила поведения с немаркированными ёмкостями. Отравление ядохимикатами. Первая помощь при отравлении опасными жидкостями и ядохимикатами.

Разумная предосторожность. Досуг в городе; каких мест лучше избегать. Как вести себя на улице. Меры предосторожности в лифте и на лестнице. Что делать, если произошло нападение. Самооборона.

Расширение кругозора. Уголовный кодекс РФ о проникновении в чужое жилище.

Опасные игры. Места, где играть запрещено. Опасности, которые скрывает карьер. Экстрим в игре и спорте. Неразорвавшиеся боеприпасы.

Опасности, с которыми мы сталкиваемся на природе.

Лес — это серьёзно. Ядовитые растения. Несъедобные для человека грибы. Правила сбора грибов, которые помогут избежать отравления. Правила грибной кулинарии. Первая помощь при отравлении грибами.

Дикие животные. Насекомые. Гроза в лесу. Правила поведения при грозе.

Расширение кругозора. Ядовитые растения. Мифы о грибах. Опасные земноводные.

Водоём зимой и летом. Опасные ситуации на воде, причины возникновения. Правила отдыха на воде, правила катания на лодке. Помощь утопающему. Помощь человеку, оказавшемуся в полынье. Правила зимней рыбалки.

Современный транспорт и безопасность.

Транспорт в современном мире.

Расширение кругозора. Экологически безопасный транспорт.

Чрезвычайные ситуации на дорогах. Транспорт как источник опасности. Опасные игры на дорогах. Дорожно-транспортное происшествие: причины и последствия. Правила поведения при дорожно-транспортном происшествии. Первая помощь при травмах: как остановить кровотечение, как наложить шину.

Расширение кругозора. Водитель в чрезвычайной ситуации.

Опасные ситуации в метро. Правила поведения в метро: движение на эскалаторе; ожидание поезда; в вагоне.

Авиакатастрофы. Подготовка к полёту. Правила поведения на борту авиалайнера. Пожар на борту самолёта. Разгерметизация самолёта. Аварийная посадка.

Расширение кругозора. Права командира авиалайнера в экстренных ситуациях.

Железнодорожная катастрофа. Действия в случае крушения поезда.

Террористические акты на транспорте.

Безопасный туризм

Обеспечение безопасности в туристских походах. Туризм — отдых, связанный с преодолением трудностей. Объективные и субъективные трудности туристского похода. Правила безопасности в туристском походе. Преодоление естественных препятствий. Безопасное место для бивуака. Правила безопасного поведения в случае, когда турист отстал от группы. Туризм и экология окружающей среды.

Обеспечение безопасности в водном туристском походе. Подготовка к походу. Правила безопасного поведения в водном походе. Узлы в туристском походе.

Расширение кругозора. Как правильно выбрать для похода рюкзак. Вязание узлов (исторический экскурс).

9 класс

Когда человек сам себе враг.

Курение убивает! Опасности курения: что содержит в себе сигаретный дым. Почему курение мешает учению. Физическое состояние подростков-курильщиков.

Расширение кругозора. История табака и курения.

Алкоголь и здоровье. Воздействие алкоголя на организм человека. Первая помощь при отравлении алкоголем. Как уберечь себя от алкоголизма.

Расширение кругозора. Как на Руси относились к алкоголю.

Скажем наркотикам — нет! Что такое наркотики и наркомания. Воздействие наркотика на организм человека.

Токсикомания- страшная зависимость.

Чрезвычайные ситуации природного и техногенного характера.

Чрезвычайные ситуации и их классификация. Определение чрезвычайной ситуации. Классификация чрезвычайных ситуаций. Система оповещения в чрезвычайных ситуациях. Общие правила эвакуации.

Природные чрезвычайные ситуации. Землетрясение. Извержение вулкана. Сели и оползни. Снежные лавины. Ураган, буря, смерч. Цунами. Наводнения. Природные пожары. Правила поведения в природных чрезвычайных ситуациях.

Расширение кругозора. Ураган Фифи.

Чрезвычайные ситуации техногенного характера. Причины и виды техногенных ЧС. Аварии на коммунальных системах жизнеобеспечения. Аварии с утечкой химических и радиоактивных веществ. Виды радиационно- опасных объектов. Аварии на гидродинамических объектах. Правила поведения при авариях различного вида. Расширение кругозора. Из истории техногенных катастроф.

Чрезвычайные ситуации социального характера. Национальная безопасность Российской Федерации.

Экстремизм и терроризм. Что такое экстремизм, его истоки и причины. Крайние проявления экстремизма. Что такое терроризм, его проявления. Правила поведения во время взрыва и после него. Как вести себя в плену у террористов. Как вести себя во время спецоперации по освобождению заложников.

Законодательство России о противодействии экстремизму и терроризму.

Национальная безопасность Российской Федерации. Что такое национальная безопасность. Условия обеспечения национальной безопасности Российской Федерации.

Практические работы

- Подготовка программы закаливания для человека, который часто болеет простудными заболеваниями.
- Изучение физических упражнений, которые помогают снять напряжение разных групп мышц.
- Составление рациона питания с учётом соотношения белков, жиров и углеводов.
- Анализ соотношения своего роста и веса.
- Анализ информации на этикетках продуктов. Изучение правил пользования газовыми и электрическими приборами; знакомство с устройством и принципом действия пожарного крана; знакомство с устройством углекислотного и воздушно-пенного огнетушителей.
- Психологическая подготовка к встрече с преступником; знакомство с подручными предметами, которые можно использовать как средство защиты от нападения. Отработка линии поведения в чрезвычайной ситуации (злоумышленник пытается проникнуть в квартиру). Отработка приёмов проведения искусственного дыхания.
- Составление графика движения в туристском походе; составление программы поиска потерявшегося туриста и программы его действий в ситуации автономного пребывания в природе.
- Освоение разных видов узлов.
- Оказание первой помощи при небольших ранах, ссадинах, переломах, ушибах.

- Анализ положений Федерального закона «Об охране здоровья граждан от воздействия окружающего табачного дыма и последствий потребления табака».
- Анализ положений Федерального закона «О защите населения и территорий от чрезвычайных ситуаций природного и техногенного характера».

Проектная деятельность (примерные темы)

- 1) «Витамины — это жизнь»;
- 2) «Одиночество — путь к социальному нездоровью человека», «Наши предложения: как улучшить психическое здоровье человека», «Медиасреда — не навреди!»;
- 3) «Опасные игры»;
- 4) «Растения и грибы таят опасности», «Безопасное поведение на природе»;
- 5) «История великих кораблекрушений», «Правила поведения при чрезвычайных ситуациях на корабле»;
- 6) «Как укрыться от непогоды» (конструирование укрытия от непогоды в лыжном и пешем туристском походе);
- 7) «Отношение к пьянству в России в разные исторические эпохи», «Мифы о пьянстве на Руси», «Отражение темы пьянства в карикатуре»;
- 8) «Как смягчить последствия природных чрезвычайных ситуаций»;
- 9) «Техногенные катастрофы»;
- 10) «Служба в Вооружённых Силах России как часть борьбы за национальную безопасность страны».

Методы и формы работы: дискуссия, диалог, обсуждение, работа в группах, задания на анализ и дифференциацию, анализ, рассказ-объяснение.

КАЛЕНДАРНО-ТЕМАТИЧЕСКОЕ ПЛАНИРОВАНИЕ КУРСА «Основы безопасности жизнедеятельности» (ОБЖ) в 8 классе.

ФГОС (1 час в неделю, всего -34 часа)

(составлено на основе программы Н.Ф.Виноградовой, Д.В.Смирнова «ОБЖ: 8-9 классы», - М.:Вентана-Граф. И учебника «ОБЖ» для 8- 9 классов авторского коллектива в составе Н.Ф.Виноградовой, Д.В.Смирнова, Л.В.Сидоренко, А.Б.Таранина)

№	Дата		Тема урока	Домашнее задание:
	План	Факт		
<p>Раздел. Введение. Цели предмета «Основы безопасности жизнедеятельности»(2 часа) Формы урока: традиционные и не традиционные формы урока. Формы проверки ЗУН учащихся: индивидуальная, групповая, фронтальная. Методы: словесные (беседа, диалог, дискуссия); наглядные (иллюстрация, презентация, фильм); практические; самостоятельная работа. Оборудование: оборудование, доска, ИКТ, учебно-методический комплект.</p>				
1			Это нужно знать. Немного истории.	Учебник стр.4-8, сообщение по желанию «Спартакское воспитание для современного призванного»
2			Окружающая среда и безопасность. Какие знания и умения приобретают при изучении ОБЖ.	Учебник стр.9-10, выучить схему «ОБЖ», плакат «Спасем планету Земля!»
<p>Раздел. Здоровый образ жизни. Что это?(2 часа) Формы урока: традиционные и не традиционные формы урока. Формы проверки ЗУН учащихся: индивидуальная, групповая, фронтальная. Методы: словесные (беседа, диалог, дискуссия); наглядные (иллюстрация, презентация, фильм); практические; самостоятельная работа. Оборудование: оборудование, доска, ИКТ, учебно-методический комплект.</p>				
3			Зависит ли здоровье от образа жизни?	Учить схемы на стр. 17
4			Физическое здоровье.	Учебник стр.18-25, сообщение «Закаливание организма»
<p>Правильное питание(3 часа)</p>				

<p>Формы урока: традиционные и не традиционные формы урока. Формы проверки ЗУН учащихся: индивидуальная, групповая, фронтальная. Методы: словесные (беседа, диалог, дискуссия); наглядные (иллюстрация, презентация, фильм); практические; самостоятельная работа. Оборудование: оборудование, доска, ИКТ, учебно-методический комплект.</p>				
5			<p>Что такое правильное питание? Белки, жиры и углеводы.</p>	<p>Учебник стр.26-32. Сообщение-презентация «Витамины- это жизнь!» .</p>
6			<p>Проблемы экологии питания.</p>	<p>Учебник стр.33-38. Презентация этикетки продукта с опасными пищевыми добавками.</p>
7			<p>Поговорим о диете.</p>	<p>Подсчитать килокалорий одного чизбургера.</p>
<p>Психическое здоровье человека(2 часа) Формы урока: традиционные и не традиционные формы урока. Формы проверки ЗУН учащихся: индивидуальная, групповая, фронтальная. Методы: словесные (беседа, диалог, дискуссия); наглядные (иллюстрация, презентация, фильм); практические; самостоятельная работа. Оборудование: оборудование, доска, ИКТ, учебно-методический комплект.</p>				
8			<p>Психическое здоровье- эмоциональное благополучие человека.</p>	<p>Учебник стр.43-44</p>
9			<p>Воздействие шумов на организм человека. Работа на компьютере.</p>	<p>Учебник стр.45-49. Составить памятку «Правила общения с компьютером»</p>
<p>Социальное здоровье человека(1 час) Формы урока: традиционные и не традиционные формы урока. Формы проверки ЗУН учащихся: индивидуальная, групповая, фронтальная. Методы: словесные (беседа, диалог, дискуссия); наглядные (иллюстрация, презентация, фильм); практические; самостоятельная работа. Оборудование: оборудование, доска, ИКТ, учебно-методический комплект.</p>				
10			<p>Что такое социальное здоровье.</p>	<p>Учебник стр. 50.Сообщение по теме.</p>

Репродуктивное здоровье подростков и его охрана(3 часа)				
Формы урока: традиционные и не традиционные формы урока.				
Формы проверки ЗУН учащихся: индивидуальная, групповая, фронтальная.				
Методы: словесные (беседа, диалог, дискуссия); наглядные (иллюстрация, презентация, фильм); практические; самостоятельная работа.				
11			Что такое репродуктивное здоровье.	Учебник стр.51-53. Сообщение на тему «Особенности развития девочек и мальчиков»
12			Риски старшего подросткового возраста.	Повторение материала
13			Обобщение. Тестовая работа.	Не задано
Раздел. Опасности, подстерегающие нас в повседневной жизни(5 часов)				
Формы урока: традиционные и не традиционные формы урока.				
Формы проверки ЗУН учащихся: индивидуальная, групповая, фронтальная.				
Методы: словесные (беседа, диалог, дискуссия); наглядные (иллюстрация, презентация, фильм); практические; самостоятельная работа.				
Оборудование: оборудование, доска, ИКТ, учебно-методический комплект.				
14			Как вести себя при пожаре. Причины и последствия пожаров.	Учебник стр.56-61(повторить правила)
15			Средства пожаротушения.	Учебник стр.61-66. Составить памятку «Работа с огнетушителем»
16			Чрезвычайные ситуации в быту. Отравление газом.	Учебник стр.67-68. Составить перечень возможных причин, которые могут привести к пожару в Вашем доме.
17			Правила безопасности при пользовании бытовой химией, ядохимикат.	Учебник стр. 69- 72. Составить памятку «Первая помощь при отравлении ядохимикатами
18			Залив жилища. Опасное электричество. Правила пользования электроприборами.	Учебник стр.72-74. Нарисовать план Вашей квартиры с обозначением мест

				возможных протечек воды.
<p>Разумная предосторожность. Опасные игры(2 часа) Формы урока: традиционные и не традиционные формы урока. Формы проверки ЗУН учащихся: индивидуальная, групповая, фронтальная. Методы: словесные (беседа, диалог, дискуссия); наглядные (иллюстрация, презентация, фильм); практические; самостоятельная работа. Оборудование: оборудование, доска, ИКТ, учебно-методический комплект.</p>				
19			Как выбрать место для отдыха. Как вести себя на улице	Учебник стр.75-84.(задание на стр.84)
20			Опасные игры.	Учебник стр.85-90
<p>Раздел.Опасности, с которыми мы сталкиваемся на природе (4 часа) Формы урока: традиционные и не традиционные формы урока. Формы проверки ЗУН учащихся: индивидуальная, групповая, фронтальная. Методы: словесные (беседа, диалог, дискуссия); наглядные (иллюстрация, презентация, фильм); практические; самостоятельная работа. Оборудование: оборудование, доска, ИКТ, учебно-методический комплект.</p>				
21			Лес – это серьезно. Ядовитые растения и грибы. Правила сбора.	Памятка «Я иду в лес»
22			Поведение в лесу при встрече с опасными животными. Если гроза застала в лесу.	Учебник стр. 98-104, сообщение по теме
23			Умение отдыхать на воде. Помощь утопающему. Приёмы проведения искусственного дыхания.	Учебник стр.105-112
24			Правила поведения на льду.	Учебник стр.113-116, памятка
<p>Раздел. Современный транспорт и безопасность (7 часов) Формы урока: традиционные и не традиционные формы урока. Формы проверки ЗУН учащихся: индивидуальная, групповая, фронтальная. Методы: словесные (беседа, диалог, дискуссия); наглядные (иллюстрация, презентация, фильм); практические; самостоятельная работа. Оборудование: оборудование, доска, ИКТ, учебно-методический комплект.</p>				
25			Транспорт в современном мире.	Учебник стр.11,кроссворд по теме
26			Чрезвычайные ситуации на дорогах. Причины и последствия дорожно-транспортных происшествий.	Сообщение «Опасные игры на дорогах и помощь пострадавшим при ДТП»
27			Опасные ситуации в метро.	Учебник стр.131-133, сочинение по теме
28			Авиакатастрофы.	Практикум «Аварийная посадка»

29			Особенность железнодорожного транспорта.	Учебник стр. 140-143,сообщение по теме
30			Правила поведения при крушении поезда, возникновении пожара.	Учебник стр. 140-143,сообщение по теме
31			Террористические акты на транспорте.	Учебник стр.144-146
Раздел. Безопасный туризм (4 часа)				
Формы урока: традиционные и не традиционные формы урока.				
Формы проверки ЗУН учащихся: индивидуальная, групповая, фронтальная.				
Методы: словесные (беседа, диалог, дискуссия); наглядные (иллюстрация, презентация, фильм); практические; самостоятельная работа.				
Оборудование: оборудование, доска, ИКТ, учебно-методический комплект.				
32			Обобщение и систематизация учебного материала за курс. Контроль знаний.	Не задано
33			Обеспечение безопасности в туристических походах.	Учебник стр.148- 160
34			Правила безопасного поведения в водном походе.	Не задано

**КАЛЕНДАРНО-ТЕМАТИЧЕСКОЕ ПЛАНИРОВАНИЕ
ПО ОСНОВАМ БЕЗОПАСНОСТИ ЖИЗНЕДЕЯТЕЛЬНОСТИ
9 класс (1 час в неделю, 34 часа в год)**

№ п/п	Дата		Раздел, тема	Домашнее задание
	План	Факт		
Раздел. Когда человек сам себе враг (8 часов).				
<p>Формы урока: традиционные и не традиционные формы урока. Формы проверки ЗУН учащихся: индивидуальная, групповая, фронтальная. Методы: словесные (беседа, диалог, дискуссия); наглядные (иллюстрация, презентация, фильм); практические; самостоятельная работа. Оборудование: оборудование, доска, ИКТ, учебно-методический комплект.</p>				
1.			Почему курят подростки?	Стр.182-183
2.			Чем опасен сигаретный дым?	Стр.183-185
3.			Влияние курения на растущий организм	Стр.185-187, сообщение по статистике табакокурения
4.			Алкоголь и здоровье. Отношение школьников к употреблению спиртных напитков.	Стр.188-190
5.			Воздействие алкоголя на организм человека. Первая помощь при отравлении алкоголем.	Стр.190-195, сообщение по теме
6.			Что такое наркотики и наркомания?	Стр.196-198
7.			Воздействие наркотиков на организм человека. Токсикомания	Стр.199-200
8.			Обобщение и систематизация учебного материала по теме « Когда человек сам себе враг». <i>Тестовая работа № 1.</i>	повторение
Раздел. Чрезвычайные ситуации природного и техногенного характера, их классификация и характеристика (16 часов)				
<p>Формы урока: традиционные и не традиционные формы урока. Формы проверки ЗУН учащихся: индивидуальная, групповая, фронтальная. Методы: словесные (беседа, диалог, дискуссия); наглядные (иллюстрация, презентация, фильм); практические; самостоятельная работа. Оборудование: оборудование, доска, ИКТ, учебно-методический комплект.</p>				
9.			Определение чрезвычайной ситуации. Классификация чрезвычайных ситуаций.	Стр.202-206, повторение материала
10.			Система оповещения. Общие правила эвакуации.	Стр.206-207

11.		Природные ЧС. Что такое землетрясение, его признаки. Правила поведения во время землетрясения.	Стр.207-213, сообщение
12.		Извержение вулкана. Поведение во время извержения вулкана.	Стр.214-215, сообщение
13.		Что такое сели и оползни. Поведение при угрозе схода селей, снежных лавин и оползней.	Стр.216-220, сообщение
14.		Ураганы, бури, смерчи, цунами, чем они опасны. Поведение при угрозе их приближения.	Стр.220-224, памятки по ТБ
15.		Причины возникновения наводнений. Действия перед наводнением и при наводнении.	Стр.224-226, презентация о видах наводнений
16.		Природные пожары, их причины. Виды лесных пожаров. Действия при лесном пожаре.	Стр.227,
17.		Виды лесных пожаров. Действия при лесном пожаре.	Стр.227-231
18.		Обобщение и систематизация учебного материала по теме «Чрезвычайные ситуации природного характера». <i>Тестовая работа № 2.</i>	повторение
19.		Причины и виды техногенных ЧС.	Стр.232-233
20.		Аварии на коммунальных системах жизнеобеспечения.	Стр.233-237, сообщение
21.		Аварии с утечкой химических и радиоактивных веществ.	Стр.238-240
22.		Аварии на гидродинамических объектах.	Стр.240, сообщение по теме
23.		Проект «Техногенная катастрофа»	Кроссворд по теме на выбор
24.		Обобщение и систематизация учебного материала по теме «Чрезвычайные ситуации техногенного характера».	повторение
Раздел. Противодействие экстремизму и терроризму. Национальная безопасность Российской Федерации - (8 часов)			
Формы урока: традиционные и не традиционные формы урока.			
Формы проверки ЗУН учащихся: индивидуальная, групповая, фронтальная.			
Методы: словесные (беседа, диалог, дискуссия); наглядные (иллюстрация, презентация, фильм); практические; самостоятельная работа.			
Оборудование: оборудование, доска, ИКТ, учебно-методический комплект.			
25.		Что такое экстремизм и терроризм.	Стр.242-247
26.		Как снизить угрозу теракта.	Стр.247-251, буклет
27.		Правила поведения во время взрыва и после него.	Стр.252-254, памятка
28.		Взятие в заложники и правила поведения в этом случае.	Стр.252-253
29.		Как вести себя во время спецоперации по освобождению заложников.	Стр. 254-255

30.			Особенности проведения спецопераций.	Сообщение по теме
31.			Взрывы в жилых домах- теракты.	Стр.255-258
32.			Законодательство России о противодействии экстремизму и терроризму.	Стр.259-264
<p>Раздел. Национальная безопасность Российской Федерации (2 часа) Формы урока: традиционные и не традиционные формы урока. Формы проверки ЗУН учащихся: индивидуальная, групповая, фронтальная. Методы: словесные (беседа, диалог, дискуссия); наглядные (иллюстрация, презентация, фильм); практические; самостоятельная работа. Оборудование: оборудование, доска, ИКТ, учебно-методический комплект.</p>				
33			Что такое национальная безопасность Российской Федерации. Условия обеспечения национальной безопасности в Российской Федерации. <i>Тестовая работа № 3</i>	Стр.265-267,повторение
34			Обобщение и систематизация изученного материала по темам: «Противодействие экстремизму и терроризму. Национальная безопасность Российской Федерации».	Не задано